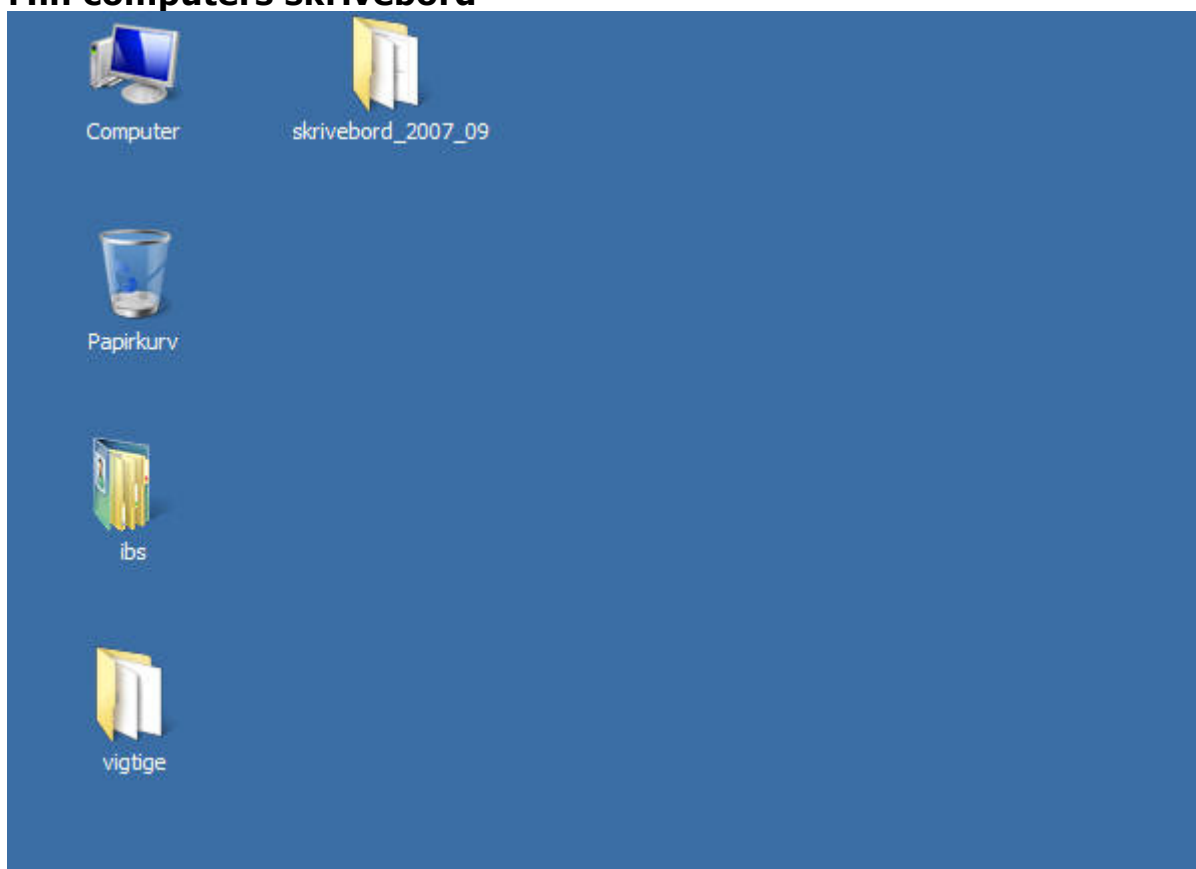


Arbejdsprocesser og Backup

Denne lille artikel omhandler:

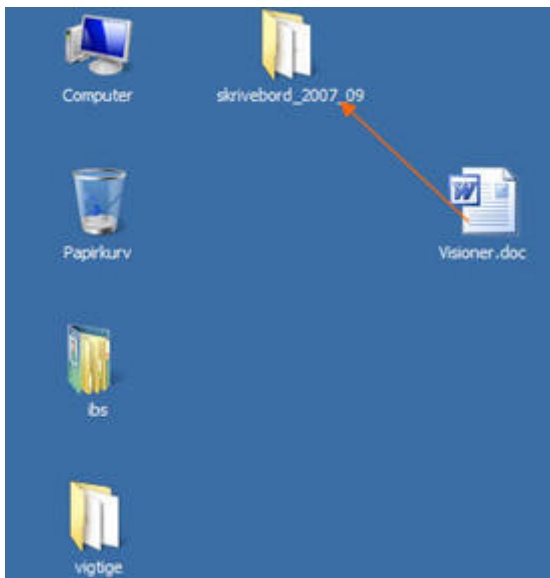
- hvordan min computers skrivebord er indrettet
- hvordan jeg arkiverer/tager backup af mine dokumenter
- hvordan jeg arkiverer/tager backup af mine mails og kontaktpersoner
- hvordan jeg arkiverer/tager backup af mine hyperlinks i Internet Explorer
- hvordan jeg arkiverer/tager backup af mine fotos

Min computers skrivebord



Mit skrivebord har en stor arbejdsflade, fordi jeg kun har få ikoner/genveje på skrivebordet. De programmer jeg anvender mest er placeret i bunden af skærmen – i proceslinien





Genveje på mit skrivebord

Foruden ikonet/genvejen til Computeren og papirkurven, har jeg en genvej til 'ibs' - dvs. mine dokumenter. Desuden har jeg en mappe med vigtige informationer.

Foruden disse 'faste mapper' opretter jeg hver måned en mappe som jeg kalder 'skrivebord_årstal_måned' - fx skrivebord_2007_09 (for september måned)

Alt hvad jeg producerer i september måned lægger jeg/kopierer jeg til denne mappe.



Hvordan jeg arkiverer/tager backup af mine dokumenter

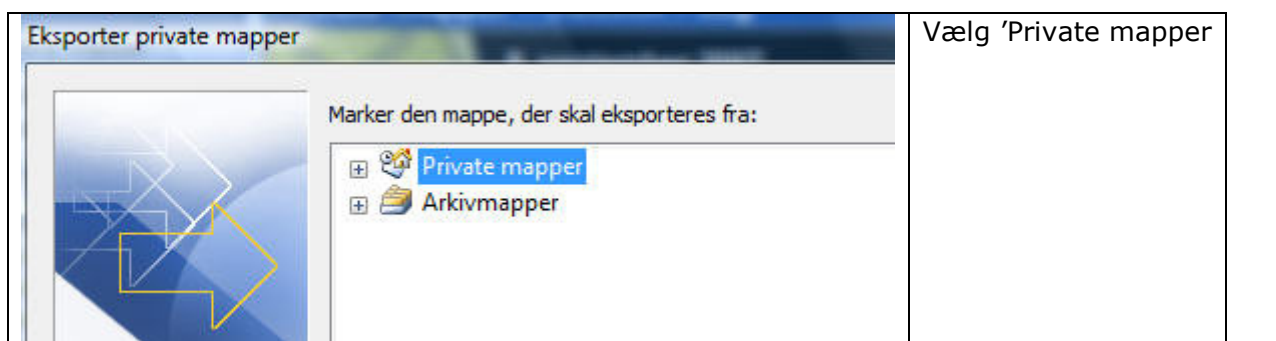
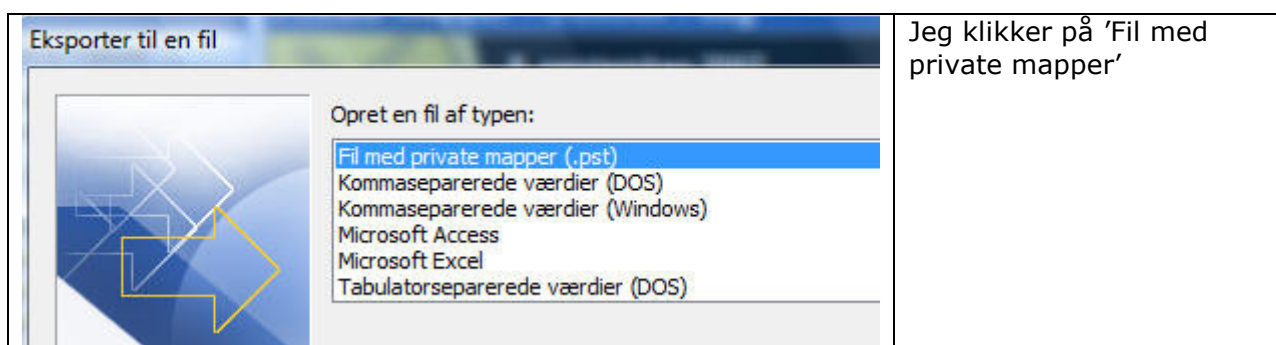
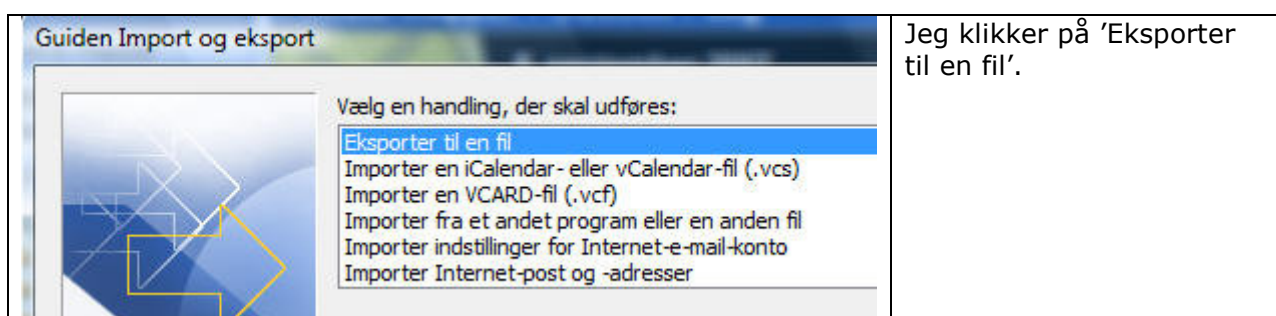
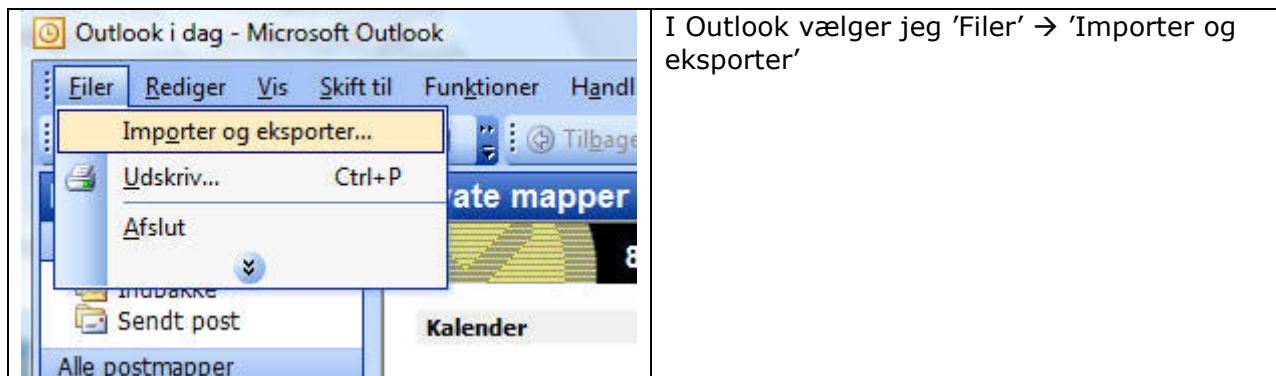
Når måneden er gået overfører jeg denne skrivebordsmappe til en CD. (Brænder en CD). På CD'en, skriver jeg 'september 2007', og placerer den i en CD-mappe i min reel.

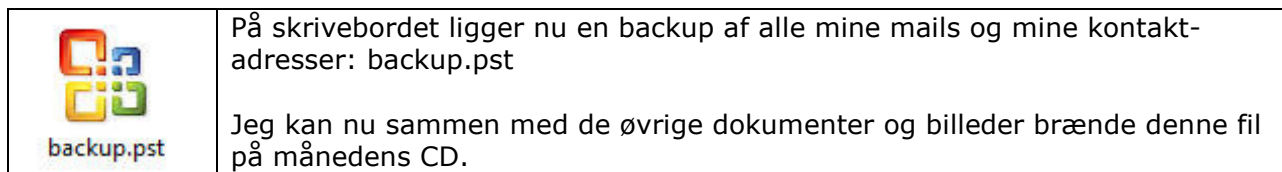
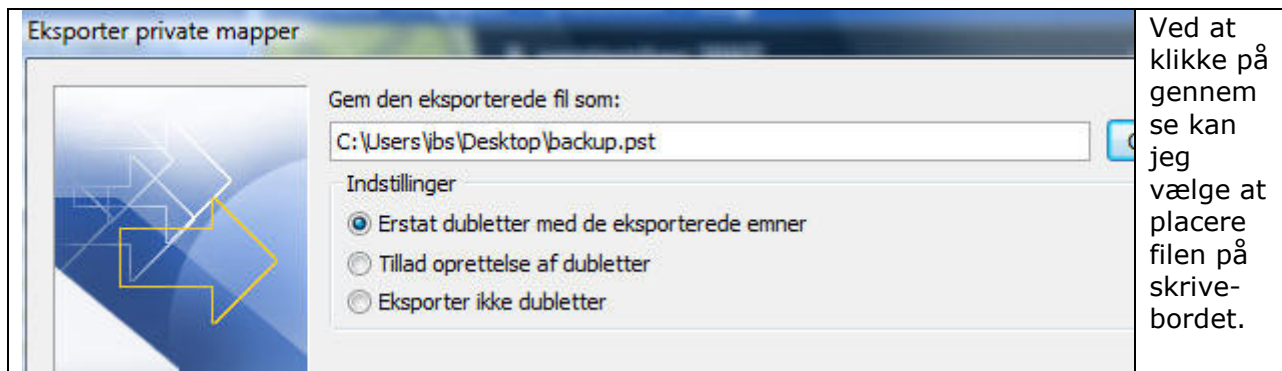
Når året er gået har jeg 12 CD'er i min CD-mappe i reolen. Alt hvad jeg har produceret i 2007 har jeg nu backup af for en udgift på under 30 kr.



Hvordan jeg arkiverer/tager backup af mine mails og kontaktpersoner

Foruden at tage backup af de dokumenter jeg producerer, kan jeg også tage backup af mine mails og kontaktsadresser. Denne backup placerer jeg også i min skrivebordsmappe, sammen med mine dokumenter.





Hvis du fx køber en ny computer kan du nu tage din CD-mappe i reolen, og hente dokumenter, billeder, mails og kontaktpersoner/adresser til din nye computer.



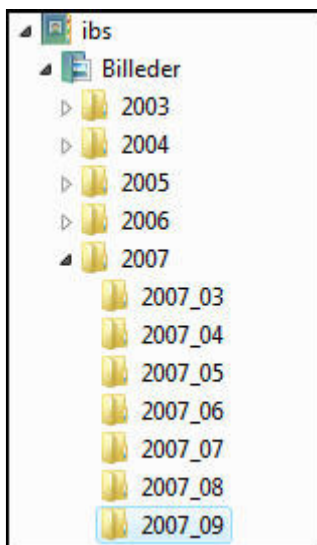
Desuden kan du gå tilbage i tiden og hente netop den måneds CD, som du har brug for.

NB:

Hvis du vil tage backup af dine hyperlinks i Internet Explorer, kan du gøre det ved:
 Filer --> Importer/Eksporter
 og følg guiden:



Hvordan jeg tager backup af mine fotos



Hvis du er den heldige ejer af et digitalt fotoapparat, og tager mange billeder, kan det være hensigtsmæssigt at have en logisk mappestruktur på din harddisk, som du kan placere dine fotos i, når du overfører dem fra dit fotokamera til computeren.

Jeg har inddelt mine fotomapper efter årstal og måned. Alle fotos, som jeg tager i september måned 2007 placeres i mappen '2007_09'.

Når måneden er gået brænder jeg alle mine fotos fra september måned på en CD, hvorpå jeg med en permanent pen skriver 'Fotos september 2007', og placerer den i CD-mappen.

Du kan overføre dine fotos til en CD via softwareprogrammet 'Picasa'.



(Hvis jeg ikke har taget så mange billeder, kan de placeres og overføres til en CD sammen med mine dokumenter, eller jeg kan vælge at samle flere måneders billeder på samme foto-CD.)

Herefter opretter jeg en ny mappe på min harddisk: '2007_10' for den næste måned oktober 2007.